


PERGO®

VINYL PLANKS & TILES
COLECCIÓN 2023-2024



SUELOS PARA LA VIDA REAL

En Pergo fabricamos suelos extraordinariamente bonitos y extremadamente resistentes. Sin atajos, sin concesiones, solo lo mejor en funcionalidad, diseño e ingeniería escandinavos. Inventamos los suelos laminados y, de hecho, llevamos desde 1970 innovando por mejorar su nivel de resistencia. Suelos fáciles de instalar y mantener. Y contamos con una de las gamas más amplias de suelos de madera, vinilo y laminado, por lo que seguro que encuentra la que más se adapte a sus necesidades.

Le invitamos a echar un vistazo.



04

POR QUÉ USAR SUELOS DE VINILO PERGO

La combinación de minimalismo escandinavo y una variedad absoluta de opciones. Los suelos de vinilo son suaves, silenciosos, resistentes al agua, duraderos y tienen el mismo aspecto que los de verdad. Solo que son más silenciosos.

08

DURABILIDAD. NATURALMENTE.

Innovamos constantemente para minimizar el impacto potencial en nuestro planeta y garantizar un ambiente interior saludable.

10

NUESTRAS COLECCIONES

Suelos duros y resistentes diseñados especialmente para su instalación en superficies irregulares y hermético con AquaSafe.

32

ACCESORIOS

Son los pequeños detalles los que hacen que sucedan grandes cosas. Complete el aspecto final con accesorios Pergo de su elección.



POR QUÉ ELEGIR SUELOS DE VINILO PERGO

Nuestros suelos de vinilo son la combinación del minimalismo escandinavo con una variedad absoluta de opciones. Desde beige suave hasta grises relajantes, desde baldosas frescas hasta el roble cálido, hay un suelo de vinilo Pergo que se adapta a su estilo y a sus necesidades.

Suave, silencioso y bonito suelo sobre el que caminar, a la par que ultrafuerte, duro y resistente al agua. Los suelos de vinilo Pergo garantizan que el pasillo y otras zonas muy expuestas al desgaste tengan un aspecto luminoso y acogedor.

Además, no contienen ortoftalatos, por lo que los niños pueden jugar en el suelo con toda tranquilidad.

La instalación de su suelo de vinilo le resultará sencilla tanto si le gusta el bricolaje como si se dedica a ello profesionalmente. Puede incluso instalar nuestros suelos de vinilo Rigid en superficies irregulares, y algunos ya tienen la capa de subsuelo ya acoplada. Así, la instalación se convierte en un proceso inteligente y sencillo.



SUAVE Y SILENCIOSO

Es cálido, suave y silencioso al caminar, pero el suelo es ultrarresistente y tiene una excelente resistencia al desgaste y a los impactos.



RESISTENTE AL AGUA Y FÁCIL DE LIMPIAR

La tecnología AquaSafe proporciona a tu suelo con una superficie impermeable* hasta por 72 horas y hace que sea realmente fácil de limpiar.



ASPECTO Y TACTO NATURALES

Diseños naturales extraordinarios y una superficie mate y táctil. El suelo mantendrá su aspecto fresco gracias a nuestra nueva capa superior.



FÁCIL DE INSTALAR

Instalación rápida y sencilla con el sistema de clic Uniclic® o Unizip®, incluso en superficies ligeramente irregulares.** Todos los suelos Pad Pro cuentan con una capa de subsuelo integrada, lo que agiliza y facilita aún más la instalación.



ACCESORIOS PARA UN RESULTADO IDEAL

Todo lo que necesita, desde la instalación hasta el resultado final y el cuidado posterior. Herramientas, rodapiés y perfiles con colores a juego, productos de mantenimiento eficientes y mucho más.



GARANTÍA DE POR VIDA

Todos los suelos de vinilo Pergo disponen de garantía de por vida***, para que pueda disfrutar de sus suelos sin preocupaciones.

* Homologado según la norma ISO 4760 (sin fugas); no sigue las normas EN13553 diseñadas para revestimientos de suelos soldados resistentes.

** Para conocer los requisitos, consulte las instrucciones de instalación en el sitio web: pergo.com.


*** Para consultar la garantía completa, visite pergo.com.



AQUASAFE: PORQUE LA VIDA ES DEMASIADO CORTA PARA PREOCUPARSE POR EL AGUA

Todos los suelos de vinilo rígido de Pergo tienen AquaSafe, nuestro sistema desarrollado internamente. Tecnología que crea una superficie sellada e impermeable* en todo el camino hacia los biselados, esto evita que el agua penetre. ¡Su suelo por hasta 72 horas! Simplemente se queda en la superficie y puedes limpiarlo fácilmente.

*Homologado según la norma ISO 4760 (sin fugas); no sigue las normas EN13553 diseñadas para revestimientos de suelos soldados resistentes.




NUEVO PAD PRO: LA FORMA MÁS RÁPIDA Y SENCILLA DE INSTALAR SU SUELO

La mayoría de nuestros suelos Rigid Click vienen con la capa de subsuelo premontada, para hacer que la instalación de los suelos sea más inteligente, rápida y sencilla.

Especialmente diseñada para instaladores profesionales que trabajen en múltiples proyectos de vivienda y para entusiastas que desean instalar más metros cuadrados en un día. Otra ventaja de Pad Pro es que ofrece una gran reducción del sonido en las habitaciones vecinas. Cree un mayor confort en su hogar.

Reducción del ruido que se produce al andar ●●●○○
Reducción del sonido de los impactos ●●●●●

Para comparar las cualidades de reducción de ruido de nuestras diferentes opciones de instalación con capa de subsuelo, consulte la página 34.



INSTALACIÓN FÁCIL Y RÁPIDA


Una forma muy rápida de instalar su suelo incluso si no se dedica profesionalmente a ello.

SIN NECESIDAD DE UNA CAPA DE SUBSUELO INDEPENDIENTE

No es necesario realizar trabajos secundarios, basta con centrarse en el suelo.

REDUCCIÓN DE RUIDO SUPERIOR EN LAS HABITACIONES CONTIGUAS

La capa de subsuelo está perfectamente fijada y ofrece un gran apoyo al sistema de clic y a la acústica óptima. La capa de subsuelo está perfectamente montada y proporciona una acústica óptima.



NUESTROS AMBICIOSOS
OBJETIVOS CLIMÁTICOS PARA
2030 ESTÁN VALIDADOS POR
LA INICIATIVA DE OBJETIVOS
BASADOS EN LA CIENCIA.

DURABILIDAD. TURALMENTE.

Fabricamos suelos lo más sostenibles posible, innovando constantemente para minimizar el impacto potencial en nuestro planeta. Por lo tanto, nosotros (Unilin Group) hemos establecido un vínculo con la iniciativa Objetivos Basados en la Ciencia*. Nuestros objetivos climáticos establecidos y verificados para 2030 nos ponen en el camino correcto para ayudar a limitar el calentamiento global en 1,5 °C, como se describe en el Acuerdo de París.

PRODUCCIÓN DE ENERGÍA VERDE

Unilin, el grupo responsable de Pergo, lleva muchos años invirtiendo en energía verde. Hoy en día, operamos con un 60 % de energía renovable gracias a molinos de viento, paneles solares e incluso dos plantas de biomasa de propiedad compartida.

COMPONENTES DE VINILO

En un suelo de vinilo Pergo hay 3 ingredientes clave. ±40 % de tiza, un material abundantemente disponible en la naturaleza, ±25 % de PVC reciclado internamente generado a partir de nuestros propios residuos de producción y ±25 % de PVC nuevo, fabricado con cloro (sal común) y etileno (aceite crudo).

SIN ORTOFTALATOS

Los aditivos de nuestros suelos de vinilo no contienen sustancias nocivas y son 100 % libres de ortoftalatos. El único tipo de plastificantes que utilizamos es el mismo que se utiliza en los juguetes infantiles y para el almacenamiento de alimentos, lo que significa que son totalmente seguros.

Fabricamos suelos de manera interna para saber exactamente qué materiales contienen y así poder controlar las emisiones de sustancias nocivas. Las emisiones de compuestos orgánicos volátiles de nuestros suelos de vinilo están por debajo de la normativa europea, con una calificación A+ y la etiqueta M1 de emisiones muy bajas.

CAMBIO A PROCESOS CIRCULARES

Queremos reducir nuestra huella de carbono limitando nuestro uso de nuevas materias primas y pasando a usar materiales reciclados.

ECOSISTEMA INTERNO

Reciclamos el 99 % de nuestros desechos industriales a través de nuestro proceso de producción interno. No quemamos ni vertemos los materiales de forma innecesaria, sino que contamos con nuestro propio circuito cerrado interno. Esto indica que nuestra planta de producción se toma en serio su responsabilidad, garantizando que prácticamente no se pierda ni se destruya ningún residuo.

También somos pioneros en proyectos de reciclaje posconsumo e invertimos en nuevas tecnologías de producción para cambiar al contenido reciclado posconsumo en el núcleo de nuestros futuros suelos de vinilo.

PRODUCTOS DURADEROS

Hacemos todo lo posible para garantizar que nuestros suelos de vinilo duren toda la vida. Por eso nos enorgullece ofrecer una garantía de por vida** en nuestros suelos de vinilo."



SCIENCE
BASED
TARGETS

DRIVING AMBITIOUS CORPORATE CLIMATE ACTION



* Information sur le niveau d'émission de substances volatiles dans l'interieur, consultez un niveau de toxicité par inhalation, sur une échelle de classement de A+ (faibles émissions) à C (fortes émissions).

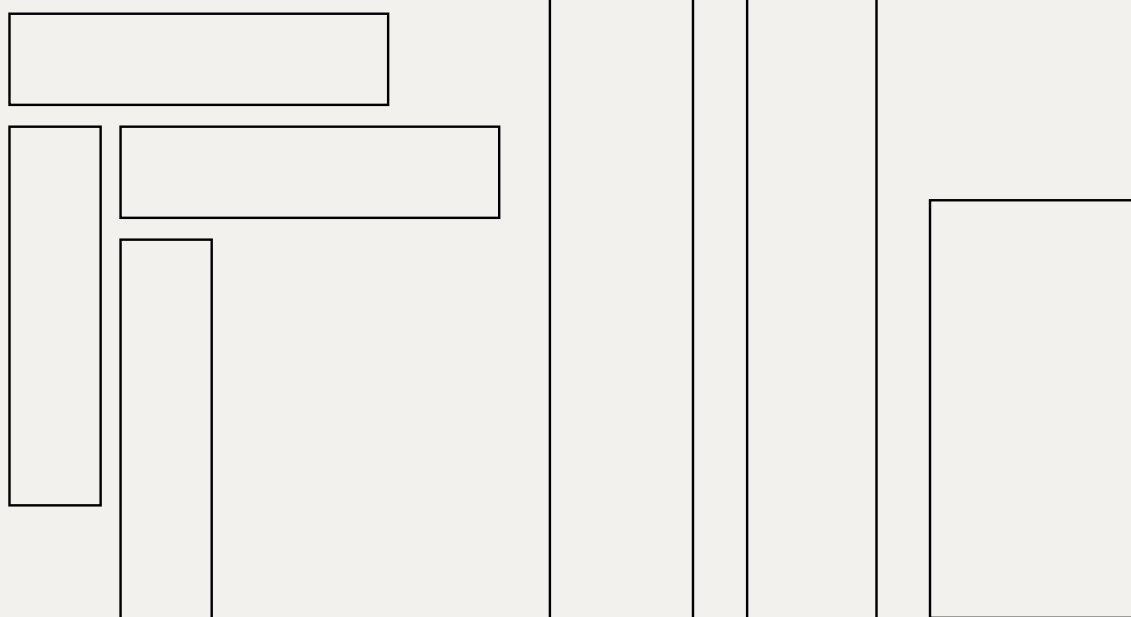


* La iniciativa Objetivos Basados en la Ciencia (SBTi, por sus siglas en inglés) es un programa de cooperación entre la CDP, el Pacto Mundial de las Naciones Unidas, el World Resources Institute (WRI) y el Worldwide Fund for Nature (WWF). La SBTi define y promueve las mejores prácticas en el establecimiento de objetivos basados en la ciencia, y evalúa y valida de forma independiente los objetivos climáticos de las empresas.

** Para consultar la garantía completa, visite pergo.com.

PLANCHAS Y BALDOSAS DE VINILO RIGID CLICK

Transforme el aspecto de toda una habitación. Hágala más ancha, más estrecha, más larga, más oscura o más clara dependiendo del tamaño y el color que elija: las opciones son infinitas.



VORMA
630 × 126 mm

GLOMMA
1494 × 209 mm

NAMSEN
1251 × 189 mm

VISKAN
610 × 303 mm



12 NUEVO VORMA

Planchas de vinilo en espiga en un moderno y amplio tamaño, para instalación de clic, incluso sobre soleras irregulares.



22 NAMSEN

Planchas de vinilo de tamaño clásico para instalación de clic, incluso sobre soleras irregulares.



26 VISKAN

Baldosas de vinilo rectangulares para instalación de clic, incluso sobre soleras irregulares.



18 GLOMMA

Planchas de vinilo de tamaño mediano para instalación de clic, incluso sobre soleras irregulares.



46 ACCESORIOS

Utilice nuestra amplia gama de accesorios para realizar todo tipo de combinaciones y mezclas. Desde rodapiés hasta aristas, capas de subsuelo y perfiles, Pergo tiene todo lo que necesita.



VORMA V4524-40217 ROBLE OSCURO NORUEGO





VORMA V4524-40285 ROBLE NORUEGO CLARO

NUEVO VORMA: UN SUEÑO CON DISEÑO DE ESPIGA PARA CUALQUIER HABITACIÓN

Con reminiscencias típicas de casas señoriales y edificios históricos, nuestros nuevos suelos de vinilo rígidos de espiga Vorma aportan elegancia y un aspecto de lujo a cualquier habitación. Con un tamaño de plancha generoso y contemporáneo y disponible en una variedad de diferentes decoraciones, logrará que cualquier habitación de su hogar llame poderosamente la atención.

Y gracias a la técnica Aquasafe, Vorma es una gran elección incluso en habitaciones donde el riesgo de derrames es alto.



VORMA V4524-40173 CALIZA BEIGE





VORMA V4524-40215 ROBLE BEIGE NORUEGO




ROBLE NORUEGO CLARO
PAD PRO V4524-40285



ROBLE CENTURY BEIGE
PAD PRO V4524-40286



ROBLE BEIGE NORUEGO
PAD PRO V4524-40215



ROBLE NORUEGO CÁLIDO
PAD PRO V4524-40284



ROBLE CENTURY OSCURO
PAD PRO V4524-40287



ROBLE OSCURO NORUEGO
PAD PRO V4524-40217



CALIZA BEIGE
PAD PRO V4524-40173



CALIZA GRIS
PAD PRO V4524-40172



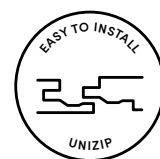
ACCESORIOS A JUEGO
CONSULTE LA PÁG. 32

VORMA

PAD PRO 630 x 126 x 5+1 MM | BISEL DE 4 LADOS | ESPIGA

Los suelos Vorma son muy duraderos y muy resistentes a las manchas y al desgaste. Vorma presenta una superficie hermética, lo que lo convierte en una gran elección incluso para la cocina o el baño. Con el nuevo sistema de clic Unizip®, las planchas Vorma se pueden unir fácilmente mediante clic, sin la dificultad de tener que mantener un orden entre las planchas derecha e izquierda.

Como nuestras planchas Vorma también vienen con la capa de subsuelo ya acoplada, instalar el suelo de espiga de sus sueños no podría ser más fácil.





SUPERFICIE 100 % HERMÉTICA*

Gracias a AquaSafe y a una capa protectora superior que ofrece una buena resistencia a las manchas y al desgaste, Glomma le ofrece una bonita estética que durará en el tiempo.

**homologado por la ISO CD 4760 (sin pérdidas por filtración); no sigue las normas EN 13553 diseñadas para revestimientos de suelos soldados resistentes.*



GLOMMA V4431-40182 ROBLE BEIGE IRLANDÉS



GLOMMA V4431-40303 ROBLE MANGLAR PARDO



GLOMMA

El suelo Glomma tiene un aspecto natural que aporta una verdadera elegancia escandinava a cualquier habitación. Con un núcleo extrafuerte y una capa protectora superior, el suelo Glomma es duradero y tiene una alta resistencia a las manchas y al desgaste.



GLOMMA V4431-40177 ROBLE BLANCO ESCOCÉS



ROBLE MANGLAR
BLANCO
PAD PRO V4431-40301



ROBLE BLANCO
ESCOCÉS
PAD PRO V4431-40177



ROBLE GRIS EIFEL
PAD PRO V4431-40179



ROBLE BEIGE IRLANDÉS
PAD PRO V4431-40182



ROBLE MANGLAR
NATURAL
PAD PRO V4431-40302



ROBLE NATURAL EIFEL
PAD PRO V4431-40180



ROBLE TEMPLE CLARO
PAD PRO V4431-40305



ROBLE NATURAL
IRLANDÉS
PAD PRO V4431-40183



ROBLE MUSGO CÁLIDO
PAD PRO V4431-40308



ROBLE TEMPLE NATURAL
PAD PRO V4431-40306



ROBLE MANGLAR
CÁLIDO
PAD PRO V4431-40304



ROBLE GRIS IRLANDÉS
PAD PRO V4431-40184



ROBLE MARRÓN EIFEL
PAD PRO V4431-40181



ROBLE MANGLAR
PARDO
PAD PRO V4431-40303



ROBLE TEMPLE OSCURO
PAD PRO V4431-40307



ROBLE OSCURO EIFEL
PAD PRO V4431-40178



ACCESORIOS A JUEGO
CONSULTE LA PÁG. 32

GLOMMA

PAD PRO 1494 x 209 x 5 + 1 MM | BISEL DE 4 LADOS | PLANCHAS MEDIANAS

Glomma es la solución que permite respirar al suelo de su hogar. Las planchas tienen un tamaño bien equilibrado que se adapta a habitaciones de cualquier tamaño. Glomma también es la elección perfecta para las reformas. Se instala fácilmente incluso sobre superficies irregulares, como suelos de baldosas. Instálelo fácilmente con el sistema de clic Uniclic para una instalación adecuada y más rápida.





NAMSEN V4207-40226 ROBLE CLARO LAGO

NAMSEN

Namsen aporta un toque contemporáneo a los suelos clásicos de roble, aportando un aspecto moderno con un toque natural. Los suelos Namsen, a prueba de animales y de juegos, son muy duraderos y tienen una alta resistencia a las manchas y al desgaste.





ROBLE NORUEGO
BLANCO
PAD PRO V4307-40310
PRO V4207-40310



ROBLE ARDECHE CLARO
PAD PRO V4307-40312
PRO V4207-40312



ROBLE NORUEGO TIZA
PAD PRO V4307-40311
PRO V4207-40311



ROBLE NORUEGO CLARO
PAD PRO V4307-40285
PRO V4207-40285



ROBLE CLARO LAGO
PAD PRO V4307-40226
PRO V4207-40226



ROBLE CENTURY BEIGE
PAD PRO V4307-40286
PRO V4207-40286



ROBLE GRIS NORUEGO
PAD PRO V4307-40216
PRO V4207-40216



ROBLE NORUEGO
CÁLIDO
PAD PRO V4307-40284
PRO V4207-40284



ROBLE AHUMADO
CABAÑA
PAD PRO V4307-40223
PRO V4207-40223



ROBLE CLARO ARDECHE
PAD PRO V4307-40221
PRO V4207-40221



ROBLE BEIGE NORUEGO
PAD PRO V43 07-40215
PRO V4207-40215



ROBLE BOSQUE CRUDO
PAD PRO V4307-40218
PRO V4207-40218



ROBLE NORUEGO
NATURAL
PAD PRO V4307-40309
PRO V4207-40309



ROBLE ARDECHE SUAVE
PAD PRO V4307-40313
PRO V4207-40313



ROBLE BOSQUE
NATURAL
PAD PRO V4307-40219
PRO V4207-40219



ROBLE CABAÑA
DORADO
PAD PRO V4307-40314
PRO V4207-40314



ROBLE CLARO CABAÑA
PAD PRO V4307-40224
PRO V4207-40224



ROBLE NATURAL
ARDECHE
PAD PRO V4307-40220
PRO V4207-40220



ROBLE NATURAL
CABAÑA
PAD PRO V4307-40222
PRO V4207-40222



ROBLE OSCURO LAGO
PAD PRO V4307-40228
PRO V4207-40228



ROBLE CENTURY
OSCURO
PAD PRO V4307-40287
PRO V4207-40287



ROBLE OSCURO
NORUEGO
PAD PRO V4307-40217
PRO V4207-40217



ACCESORIOS A JUEGO
CONSULTE LA PÁG. 32



NAMSEN V4207-40221 ROBLE CLARO ARDECHE

NAMSEN

PAD PRO 1251 × 189 × 4 + 1 MM | BISEL DE 4 LADOS | PLANCHAS PEQUEÑAS
PRO 1251 × 189 × 4 MM | BISEL DE 4 LADOS | PLANCHAS PEQUEÑAS

Namsen es una auténtica maravilla que encajará en cualquier habitación. Sus diseños inspirados en la naturaleza hacen que esta sea una gama exclusiva. Casi se pueden sentir las líneas de la madera y los nudos, ¿verdad? Namsen ofrece una impresionante cantidad de diseños, lo que hace que sea casi imposible no encontrar su favorito.

Instálelo fácilmente con el sistema de clic Uniclic® o considere la alternativa Pad Pro, que es incluso más rápida.





VISKAN V4220-40299 ARENISCA GRIS

VISKAN

Las baldosas de suelo Viskan crean un aspecto atemporal de arenisca, mármol, piedra caliza o piedra alpina, a la vez que ofrecen una sensación de suavidad y calidez bajo los pies. Las baldosas de suelo Viskan crean un aspecto atemporal de piedra caliza o piedra alpina, a la vez que ofrecen una sensación de suavidad y calidez bajo los pies. Las baldosas Viskan son resistentes a las manchas y al agua, lo que las hace perfectas para espacios como cocinas y pasillos.






VISKAN V4220-40173 CALIZA BEIGE



VISKAN V4220-40298 ARENISCA SECA



VISKAN V4220-40296 MÁRMOL GRIS



ALPES BLANCO PIEDRA
PAD PRO V4320-40169
PRO V4220-40169



CALIZA BEIGE
PAD PRO V4320-40173
PRO V4220-40173



CALIZA GRIS
PAD PRO V4320-40172
PRO V4220-40172



ALPES GRIS PIEDRA
PAD PRO V4320-40171
PRO V4220-40171



CALIZA GRIS OSCURO
PAD PRO V4320-40174
PRO V4220-40174



ALPES NEGRO PIEDRA
PAD PRO V4320-40170
PRO V4220-40170



ARENISCA SECA
PAD PRO V4320-40298
PRO V4220-40298



ARENISCA GRIS
PAD PRO V4320-40299
PRO V4220-40299



ARENISCA HÚMEDA
PAD PRO V4320-40300
PRO V4220-40300



MÁRMOL BRILLANTE
PAD PRO V4320-40295
PRO V4220-40295



MÁRMOL GRIS
PAD PRO V4320-40296
PRO V4220-40296



MÁRMOL OSCURO
PAD PRO V4320-40297
PRO V4220-40297




ACCESORIOS A JUEGO
CONSULTE LA PÁG. 32

VISKAN

PAD PRO 610 × 303 × 4 + 1 MM | BISEL DE 4 LADOS | BALDOSAS
PRO 610 × 303 × 4 MM | BISEL DE 4 LADOS | BALDOSAS

La gama Viskan está diseñada para los amantes de la piedra. Las baldosas Rigid Vinyl tienen un aspecto idéntico al de los materiales auténticos, pero son menos frágiles. Y con una resistencia superior a los impactos, dejar caer objetos al suelo es mucho menos preocupante. Uniclic® le permite instalar Viskan con suavidad, incluso sobre superficies irregulares. Perfectos para trabajos de reforma. Viskan también está disponible como opción con la almohadilla premontada. Esto hace imprescindible la elección de Viskan para cualquiera que aprecie el diseño funcional.



TODO EMPIEZA POR EL SUELO

IDEAS E INSPIRACIÓN DE UNA DECORADOR DE INTERIORES

Nos reunimos con Pella Hedeby, decoradora y estilista de interiores sueca, para que nos diera consejos sobre qué analizar a la hora de decorar un hogar. Pella tiene mucha experiencia en la decoración de viviendas particulares e instalaciones comerciales y le apasionan los materiales y todo lo demás relacionado con el diseño de interiores, desde suelos hasta combinaciones de colores.



¿Cuáles son los aspectos principales en los que hay que pensar al decorar un hogar?

Las bases lo son todo. Cuando se tienen las elecciones de materiales bien pensadas y estas siguen una temática común en su hogar, se tiene una gran base para la posterior elección del mobiliario. «Menos es más» puede resultar una expresión un poco manida, pero es muy cierta. Ponga mucha atención en todo lo que añade. A menudo no hace falta mucho para crear esa sensación hogareña. Tener menos «cosas» hace que sea más fácil mantener una casa ordenada y disfrutar de lo que se tiene.

¿Cuáles son las tendencias futuras de colores y combinaciones de colores?

Tengo un enfoque limitado sobre las tendencias, ya sean colores, materiales u objetos. Lógicamente, puedo inspirarme en algo nuevo, pero siempre me pregunto: «¿Es algo con lo que podría vivir pasado un tiempo? ¿Me gustaba esto hace 10 años y me gustará cuando pasen 10 o 20 más?»

Dicho esto, hoy en día cada vez vemos más color y diversión en muchos lugares, junto con una expresión minimalista, discreta y basada en tonos neutros. Es importante recordar

que todos somos diferentes. Algunas personas necesitan constantemente nuevas impresiones y un ambiente llamativo para sentirse vivos. Yo soy de las que prefieren las sombras suaves resaltadas por un rayito de luz, un aroma y una textura. Por tanto, tengo que reducir y minimizar las cosas para experimentar equilibrio y armonía.

En mi mundo, los materiales y las texturas marcan el tono y el ambiente de una habitación. Así luego puedo trabajar con detalles más pequeños. Tono sobre tono o mezclando elementos favoritos. Como cuando montas un ramo de flores, combinando formas y colores en diferentes capas.

¿Qué aspectos del suelo se deberían tener en cuenta para dar a una habitación más amplitud?

Los tonos más claros aportan mayor ligereza. Lo mismo ocurre al añadir color a otras superficies. La luz se refleja y se consigue cierta sensación de aumento del espacio.

¿Alguna regla sobre la combinación de colores en suelos y paredes?

Al decorar un nuevo hogar o reformarlo desde cero, mi consejo es empezar siempre por el suelo. Colocar un suelo

«ELIJA UN SUELO MÁS DURADERO»



que dure mucho tiempo, más duradero que el color de las paredes. El suelo tiene gran protagonismo en el interior de una habitación. El sentido del estilo se define con el suelo y la elección de los rodapiés debe estar en armonía con la arquitectura. Una buena manera de combinarlo todo es crear un tablero de inspiración con muestras de materiales, colores e imágenes inspiradoras.

¿Deberían coincidir los suelos de diferentes habitaciones o cada habitación debería verse como un espacio único?

A mí me gusta pensar de forma holística y dejar que un mismo material sea la base de todo. Sin embargo, cada habitación tiene sus propios requisitos funcionales. Por lo tanto, diría que cada vez es más común mezclar diferentes tipos de suelos según su función y centrándose en la sostenibilidad.

¿Cuál es el mayor error que comete la gente al elegir un nuevo suelo?

Muchas personas comienzan con colores y otros materiales y detalles interiores, dejando el suelo para el final. Yo sugiero hacerlo justo al revés. Lo principal es elegir un suelo que perdure. Cambiar el suelo es caro



PELLA HEDEBY
DECORADORA DE INTERIORES

y requiere mucho tiempo, así que es importante elegir cuidadosamente cuál será la base de un hogar.

¿Tiene alguna idea sobre cómo mezclar diferentes tipos de madera en suelos y muebles?

En lugar de mezclar diferentes tipos de suelos de madera, mezclaría y combinaría diferentes tipos de madera en los suelos con otros muebles. Por ejemplo, queda muy estético mezclar muebles y detalles del interior con una pátina vintage que contraste con la elección de los materiales. Las elecciones de materiales naturales suelen ser siempre elementos bienvenidos que añaden un toque genuino a cualquier hogar. Si hay una «regla», es mejor que sea un contraste completo y natural que algo que tenga la intención de fusionarse, pero en realidad no lo haga. En este aspecto, se puede equilibrar la sensación de un suelo demasiado llamativo con otros elementos que transmitan armonía. Como añadir una alfombra y luego amueblar con muebles de madera. O trabajando con madera en detalles más pequeños, como un perchero de pared, un cuenco de madera o marcos, obras de arte en las paredes...



SU SUELO, ACABADO CON ESTILO

Elija entre nuestra amplia gama de accesorios para dar a su interior un aspecto perfectamente acabado. Desde transiciones impecables en escaleras o paredes, capas de subsuelo silenciosas para mejorar el confort o rodapiés que completan el estilo de la habitación. Los detalles hacen la perfección.

CAPAS DE SUBSUELO

Mejore aún más un gran suelo. Las capas de subsuelo aumentan el confort al caminar, mejoran la acústica de la habitación, evitan ruidos de crujido y refuerzan el sistema de clic. También se pueden combinar con calefacción o refrigeración por suelo radiante. Al elegir una colección de suelo con manta incorporada, no es necesario instalar una capa de subsuelo independiente.

RODAPIÉS

Remate el acabado con rodapiés de colores a juego o complete su estilo de interior con uno de los numerosos rodapiés blancos listos para pintar.

PERFILES

Oculte los cortes de sierra y dé espacio al suelo para que se expanda con ayuda de perfiles. Cree una transición fluida con el perfil de color a juego Incizo®. O elija un acabado metálico.

TODO LO QUE NECESITA PARA LA INSTALACIÓN, ACABADO Y MANTENIMIENTO DE SU SUELO

Un suelo de vinilo es más que las planchas sobre las que se camina. Se trata de una solución completa para la decoración del hogar. Por eso, Pergo también ofrece una línea completa de accesorios. Todo lo que necesita para una instalación, un acabado y un mantenimiento sin problemas.



1. CAPAS DE SUBSUELO

¿Le gusta caminar sobre suelos tranquilos sin escuchar ningún crujido? Elegir la capa de subsuelo adecuada puede mejorar significativamente el confort.




2. RODAPIÉS

Aporte a su interior un toque elegante con rodapiés con el mismo aspecto que el suelo. También puede optar por los rodapiés blancos y listos para pintar a juego con el color de la pared.



3. PERFILES DE DILATACIÓN

Los suelos de habitaciones contiguas se funden entre sí gracias a un perfil de dilatación de color a juego. Más información sobre nuestra solución 5 en 1 Incizo® en la página 50.



4. PERFILES DE ADAPTACIÓN Y FINALES

Una forma elegante de hacer una transición cuando los suelos de vinilo se encuentran con otras superficies. Utilice un perfil final entre el vinilo y las ventanas y un perfil de adaptación entre el vinilo y las superficies de suelo inferiores. Disponible en nuestra solución 5 en 1 Incizo®.



5. CUBIERTAS PARA ESCALERAS

Los suelos Pergo son una excelente elección para escaleras. Las cubiertas para escaleras proporcionan un acabado elegante a cada escalón.

CAPAS DE SUBSUELO

Mejore aún más un gran suelo. Seleccione una capa de subsuelo antes de instalar su nuevo suelo de vinilo. Además de dejar un suelo nivelado, las capas de subsuelo aumentan el confort al caminar, mejoran la acústica de la habitación y evitan los ruidos de crujido. La tabla de reducción del ruido que se produce al andar indica cuánto sonido se reduce en la habitación. La tabla de reducción del sonido de los impactos indica cuánto sonido se reduce en las habitaciones situadas debajo. ¿Qué es lo más importante en su hogar? Independientemente de la capa de subsuelo que elija, puede tener la seguridad de que se trata de una opción sostenible. Al elegir una colección de suelo con manta incorporada, no es necesario instalar una capa de subsuelo independiente.



COMFORT UNDERLAY

Capa de subsuelo sostenible y versátil hecha de copos de PET reciclado. Comfort Underlay es adecuada para cualquier habitación, ofrece una reducción del ruido muy buena y es compatible con calefacción o refrigeración por suelo radiante.

Grosor: 1,15 mm. 15 m²/rollo.

PGVUDLCOMFORT15

Reducción del ruido que se produce al andar



Reducción del sonido de los impactos



HEAT UNDERLAY*

Capa de subsuelo recomendada para habitaciones con luz solar directa (ventanas grandes) y la mejor opción para calefacción por suelo radiante. La capa de subsuelo Heat está compuesta por materias primas renovables, como aceites vegetales y rellenos naturales, lo que la convierte en una opción verdaderamente sostenible.** Proporciona una muy buena reducción del ruido y también es compatible con la refrigeración por suelo radiante.

Grosor: 1,55 mm. 10 m²/rollo.

PGVUDLHEAT10

Reducción del ruido que se produce al andar



Reducción del sonido de los impactos



TRANSIT UNDERLAY

Capa de subsuelo ideal para primeros pisos y apartamentos, ya que ofrece la mejor reducción del sonido de los impactos en las habitaciones contiguas. Nuestra capa de subsuelo Transit es una opción sostenible, ya que está hecha principalmente de copos de PET reciclado. También es compatible con la calefacción o refrigeración por suelo radiante.

Grosor: 1,20 mm. 15 m²/rollo.

PGVUDLTRANSIT15

Reducción del ruido que se produce al andar



Reducción del sonido de los impactos



* Para uso comercial es obligatorio utilizar la capa de subsuelo Heat Underlay en combinación con Namsen pro y Viskan pro.

** Los productos Cradle to Cradle Certified® reciben una certificación en función de su rendimiento en cinco áreas críticas de sostenibilidad: salud de los materiales, circularidad de los productos, protección del aire limpio y del clima, gestión del agua y el suelo y justicia social.

RODAPIÉS

Cuando se trata de suelos de vinilo, la belleza está en los detalles. ¿Qué sería del nuevo suelo del salón sin rodapiés a juego?



RODAPIÉ ESTÁNDAR

2400 x 12 x 58 mm

Color a juego con el suelo.

Superficie: resistente al desgaste y a los arañazos.

Núcleo: HDF.

PGVSK(-)

Para consultar el número de artículo completo, visite pergo.com



SCOTIA LISTO PARA PINTAR

2400 x 17 x 17 mm

Listo para pintar o para dejar blanco.

No apto para zonas húmedas.

Núcleo: MDF.

PGSCOTPAINTA



RODAPIÉ ESTÁNDAR LISTO PARA PINTAR

2400 x 12 x 58 mm

Listo para pintar o para dejar blanco.

No apto para zonas húmedas.

Núcleo: MDF.

PGSKPAINTA



RODAPIÉ DE PARQUET LISTO PARA PINTAR

2400 x 14 x 77 mm

Listo para pintar o para dejar blanco.

No apto para zonas húmedas.

Núcleo: MDF.

PGSKPAINTA



CUBIERTA DE RODAPIÉ LISTA PARA PINTAR

2400 x 129 x 16 mm

Para trabajos de renovación rápidos y sencillos. Cubre el rodapié existente.

Listo para pintar o para dejar blanco.

No apto para zonas húmedas.

Núcleo: MDF.

PGISKRCOVER



RODAPIÉ MEDIANO RESISTENTE AL AGUA LISTO PARA PINTAR

2400 x 13 x 58 mm

Listo para pintar o para dejar blanco.

Utilice Foamstrip y Aqua Sealant para obtener un acabado hermético.

Núcleo: poliestireno.

PGHSK58PAINT



RODAPIÉ GRANDE RESISTENTE AL AGUA LISTO PARA PINTAR

2400 x 15 x 80 mm

Listo para pintar o para dejar blanco.

Utilice Foamstrip y Aqua Sealant para obtener un acabado hermético.

Núcleo: poliestireno.

PGHSK80PAINT

Para consultar el número de artículo completo, visite pergo.com




5 ACABADOS PERFECTOS EN 1 SOLO PRODUCTO

Perfiles patentados Incizo® que combinan a la perfección con el color de su suelo de vinilo. Solo tiene que cortar el perfil según la forma que necesite. Una solución integral que proporciona un resultado perfecto.



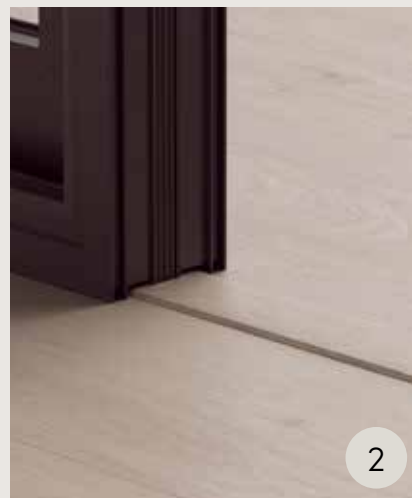
PERFIL COMPLETO PARA CORTAR
2000 x 45 x 8 mm
Color a juego con el suelo.

PGVINCP(-)
Para consultar el número de artículo completo, visite pergo.com



1

PERFIL FINAL
2000 x 19 x 8 mm
Para cubrir la junta de dilatación entre un suelo y, por ejemplo, una pared, una ventana o un umbral.




2

PERFIL DE DILATACIÓN
2000 x 38 x 8 mm
Para cubrir la junta de dilatación entre dos suelos de la misma altura.



3

PERFIL DE ADAPTACIÓN
2000 x 45 x 8 mm
Para cubrir la junta de dilatación entre un suelo alto y otro bajo.



4

PERFIL DE TRANSICIÓN
2000 x 38 x 8 mm
Para cubrir la junta de dilatación entre el suelo y, por ejemplo, la moqueta.




5

INCIZO® SUBPERFIL DE ALUMINIO PARA ESCALERAS
2000 x 33 x 17 mm

EL SUBPERFIL INCIZO®
Es necesario para aplicaciones en escaleras y debe solicitarlo por separado.
No compatible con Namsen y Viskan.

NEVINCPBASE1



Para consultar el número de artículo completo, visite pergo.com



Para obtener más información sobre el perfil Incizo®, visite nuestra página web.



PERFILES DE METAL

Perfiles delgados y elegantes en aluminio resistente al desgaste y a los arañazos para el acabado de juntas de dilatación o escaleras.



PERFIL DE ADAPTACIÓN

2000 x 38 x 7 mm

Para cubrir la junta de dilatación entre un suelo superior y uno inferior. Superficie: aluminio.

Disponible en varios colores: plata, café, arcilla y champán.

NEVADPSILV
NEVADPCOFF
NEVADPCLAY
NEVADPCHAM



PERFIL DE DILATACIÓN

2000 x 34 x 7 mm

Para cubrir la junta de dilatación entre dos suelos de la misma altura. Superficie: aluminio.

Disponible en varios colores: plata, café, arcilla y champán.

NEVEXPSILV
NEVEXPCOFF
NEVEXPCLAY
NEVEXPCHAM



PERFIL FINAL

2000 x 24 x 7 mm

Para cubrir la junta de dilatación entre un suelo y, por ejemplo, una pared, una ventana o un umbral. Superficie: aluminio. Disponible en varios colores: plata, café, arcilla y champán.

NEVENPSILV
NEVENPCOFF
NEVENPCLAY
NEVENPCHAM



PERFIL MULTIFUNCIONAL PLATA

1860 x 47 x 16 mm

El perfil multifuncional Pergo puede nivelar diferencias de altura para crear una transición suave a cualquier otro tipo de suelo.

Adecuado para diferencias de altura de 0 a 12,3 mm. Superficie: aluminio.

PGPRSILV

NUEVO: CUBIERTA RÍGIDA PARA ESCALERA EN COLOR A JUEGO

Renueve su escalera con cubiertas para escaleras fáciles de instalar. Estas resistentes a la par que elegantes cubiertas para escaleras están hechas de planchas de suelo, lo que garantiza un ajuste 100 % perfecto para su suelo. Solo disponibles para suelos Namsen, Glomma y Vorma*.

INSTALACIÓN FÁCIL Y RÁPIDA

Instalación muy rápida con Multigluje.

ACABADO DE COLOR A JUEGO

Utilice la misma cubierta para escalera que el suelo para darle a su hogar un aspecto impecable.

RESISTENTE A LOS ARAÑAZOS Y AL DESGASTE

Una escalera que mantendrá un aspecto fantástico durante muchos años.



INSTALACIÓN DE CONTRAHUELLAS EN COLOR A JUEGO
Dé a su escalera un aspecto impecable de principio a fin.



INSTALACIÓN DE CONTRAHUELLAS PINTADAS
Instale solo los peldaños y pinte el resto en el mismo color que la pared.



CUBIERTA PARA ESCALERAS DE VINILO: CANTO ROMO

Cubierta duradera de peldaño para suelos de vinilo con una nariz de escalera de canto romo para darle un acabado limpio a sus escaleras. Como las cubiertas para escaleras están hechas a partir del material de su suelo, el color combina al 100 %.

PGVSTRBMP(-) 1474 x 136 x 54 mm (para Glomma)
PGVSTRBSP(-) 1231 x 113 x 54 mm (para Namsen y Vorma)

Para consultar el número de artículo completo, visite pergo.com



**Para instalar las escaleras en combinación con un suelo Vorma, necesitará planchas Namsen con la decoración equivalente, y así completar su solución para escaleras. Para obtener una descripción completa, consulte las instrucciones de instalación de la cubierta para escaleras en pergo.com.*

DÉ AL SUELO Y A LAS ESCALERAS UN ASPECTO IMPECABLE



RESISTENCIA AL AGUA SIMPLIFICADA

Instalar un suelo resistente al agua es muy sencillo. Siga los pasos que se indican a continuación y proteja los suelos de vinilo de las salpicaduras, la humedad y los juegos infantiles con agua en interiores.

Solo apto para Rigid Vinyl.

DOS PASOS PARA CONSEGUIR UN ACABADO HERMÉTICO.

1. TIRA DE ESPUMA

15 m x 8 mm x 5 mm

Relleno elástico para juntas por todo el perímetro del suelo.

NEVRFOAMSTRIP15

2. AQUA SEALANT


310 ml


Silicona transparente en combinación con la tira de espuma para un suelo con acabado hermético. Un tubo para 15 m.

PGKITTRANSP

UNA SOLUCIÓN DE SUELO INTEGRAL

Los suelos de vinilo Pergo reciben un amplio reconocimiento por su facilidad de instalación. Naturalmente, tenemos todos los accesorios que necesita para llevar a cabo el trabajo con facilidad y mantener su suelo en perfectas condiciones.





1

MULTIGLUE

290 ml

Esta cola multiuso es su compañera de confianza para instalar todos los accesorios Pergo, independientemente de que sean rodapiés o perfiles: esta cola es la combinación perfecta. Un tubo sirve para encolar 15 metros lineales de rodapié.

PGGLUE290

2

SELLADOR CON COLOR

310 ml

Pasta de base acrílica para un bonito acabado entre rodapiés y paredes. Disponible en 14 colores diferentes. Un tubo para 15 metros lineales.

PGKIT(-)B

Para consultar el número de artículo completo, visite pergo.com

3

AQUA SEALANT

310 ml

Silicona transparente para su uso por encima de la tira de espuma para un suelo con acabado hermético. Es necesario para poder acogerse a nuestra garantía de resistencia al agua. Un tubo para 15 metros lineales.

PGKITTRANSP

4

SET DE INSTALACIÓN RIGID CLICK

Set de instalación que contiene un taco de impacto, una palanqueta metálica y cuñas en dos tamaños (2 x 18 = 36 uds.) para instalar rápidamente el suelo sin dañarlo.

PGTOOL

CUÑAS ADICIONALES

48 uds.

PGSPACER

5

TAPONES PARA RODAPIÉS

La forma más sencilla de unir rodapiés, incluso en las esquinas.

24 conexiones para esquinas interiores o exteriores, 24 conexiones para tramos rectos.

NEPLUG

6

ROSETAS PARA TUBERÍAS

2 piezas/paquete

Estas cubiertas de acero inoxidable rematan perfectamente las tuberías y los elementos de la calefacción.

Diámetro interior: 18 mm. Diámetro exterior: 54 mm.

PGPCINOX18

Diámetro interior: 22 mm. Diámetro exterior: 54 mm.

PGPCINOX22

7

HERRAMIENTA DE INSTALACIÓN DE VINILO FLEX CLICK

Esta herramienta se puede utilizar de dos maneras: le ayuda a cortar con precisión el suelo de vinilo con el cúter para suelo de vinilo, a la vez que le protege la mano y le permite instalar fácilmente el suelo en lugares de difícil acceso gracias a la función de palanca.

PGVTOOL

8

CÚTER VINYL FLEX CLICK

Cúter resistente y profesional perfecto para realizar cortes curvos y con formas en el suelo de vinilo. Contiene 5 hojas curvas ultraafiladas. Para obtener un resultado óptimo, puede combinarlo con la herramienta de instalación de suelos de vinilo.

PGVKNIFEB

JUEGO DE RECAMBIO DE CÚTER PARA SUELOS DE VINILO

Este paquete de recambio contiene 40 hojas para el cúter para suelos de vinilo. Están embalados en una caja metálica resistente y segura.

NEVKNIFEREFILL40

9

FLOOR CLEANER

1 l

Este producto limpia a fondo su suelo, protege la superficie y ayuda a conservar su aspecto original. Es biodegradable, lo que lo convierte en una opción verdaderamente sostenible. El limpiador de suelos se ha desarrollado específicamente para suelos Pergo.

PGCLEANECO1000

10

LIMPIADOR DE MANCHAS

250 ml

Este producto elimina incluso las manchas más persistentes, como las de rotuladores permanentes, pintura, vino tinto, derrames en la cocina y muchas más. El limpiador de mancha se ha desarrollado específicamente para suelos Pergo.

PGSPOTCLEAN

11

KIT DE REPARACIÓN

Una forma rápida y sencilla de reparar planchas dañadas en colores a juego con su suelo Pergo. Contiene 1 escoplo, 1 cepillo y 7 bloques de cera. Para obtener más información sobre cómo mezclar colores, visite pergo.com.

PGREPAIR

12

KIT DE LIMPIEZA

Juego de mopas de alta calidad con mango ergonómico extralargo y un soporte para el paño con un práctico cierre de velcro. La mopa de microfibra se puede lavar con agua hasta 60 °C.

PGCLEANINGKIT

ENCUENTRE EL SUELO ADECUADO PARA SU PROYECTO

Elegir el suelo adecuado suele ser la parte más difícil de las reformas de interiores. Aquí tiene algunos consejos para empezar que le ayudarán a encontrar el suelo perfecto.

PREPARARSE PARA EL DESGASTE

Nuestros suelos duraderos y resistentes mantienen su belleza durante más tiempo. Son la elección ideal para un recibidor o una cocina muy transitados.

HABLEMOS DEL AGUA

Un suelo resistente al agua es ideal para una sala. Sin embargo, es imprescindible en cualquier cocina. Nuestros suelos resistentes al agua también son resistentes a las manchas.

EL TAMAÑO IMPORTA

Los tableros grandes dan mayor sensación de amplitud en una habitación grande, así que si su hogar lo permite, hágalo aún más grande.

EL TOQUE FINAL

Los accesorios tienen un gran impacto en el aspecto de una habitación. Elegir un rodapié a juego hará que su habitación parezca completa y causará una excelente impresión.

USE FLOORLAB



¿Desea sacar más partido de su suelo? Utilice la aplicación FloorLab. Haga una foto de su casa y eche un vistazo a cuál de nuestros suelos combina a la perfección con el estilo de su habitación. Ahora, conseguir la combinación perfecta es muy sencillo.

VISITE A UN PROVEEDOR DE PERGO

Para ver y sentir los suelos en la vida real, visite nuestro sitio web y busque dónde se encuentra su proveedor Pergo más cercano.

PRUEBE FLOORLAB

VEA CÓMO UN SUELO PUEDE CAMBIAR EL ASPECTO DE SU HOGAR SIMPLEMENTE SUBIENDO UNA FOTO.





PERGO

INSTALACIÓN SENCILLA

VEA LOS VÍDEOS CON EL PASO A PASO EN PERGO.COM PARA
OBTENER UNA GUÍA DE TODO EL PROCESO DE INSTALACIÓN





PERGO®

Floors for real life

Las imágenes mostradas pueden presentar diferencias con respecto al producto final. La disponibilidad de los productos o los productos pueden variar en todo momento sin previo aviso. Con reserva de errores. Contenido © 2023 de Unilin bv – division flooring. Todos los derechos reservados. Los contenidos de este catálogo no deben reproducirse total o parcialmente sin previa autorización por escrito del editor. Para preguntas de consumidores y minoristas, visite pergo.com.

Pergo es un producto de calidad fabricado por UNILIN BV, division flooring, Ooigemstraat 3, 8710 Wielsbeke (Bélgica).

a brand of  UNILIN